


































actuele positie	start positie	naam	start moyenne	actueel moyenne	$\Delta$
1	2	Hen Konickx	1,57	1,70	 8,15%
2	1	Wiel Verber	1,61	1,57	 -2,73%
3	3	Geert Heykers	1,34	1,36	 1,63%
4	9	Wim Heuyerjans	1,12	1,22	 8,76%
5	11	Jack Lupsen	1,07	1,15	 7,51%
6	5	Bart Thiesen	1,18	1,09	 -7,90%
7	7	Geert Smeets	1,15	1,07	 -6,82%
8	23	Piet Dierx	0,87	1,06	 21,64%
9	16	Hub Snijkers	0,93	1,03	 11,10%
10	4	Anton Dierx	1,24	1,02	 -17,56%
11	18	Paul Stevens	0,91	0,99	 9,29%
12	33	Har Basten	0,73	0,99	 35,84%
13	28	Harrie Bijmakers	0,79	0,97	 23,09%
14	21	Peter Suylen	0,88	0,95	 7,92%
15	24	Cor Gijsen	0,85	0,93	 9,31%
16	13	Guly van Moorsel	1,01	0,91	 -9,88%
17	14	Mart Caris	1,00	0,87	 -12,60%
18	17	Jan Schiffelers	0,92	0,87	 -5,60%
19	8	Jan Janssen	1,14	0,86	 -24,69%
20	19	Ger van der Rieth	0,90	0,84	 -7,21%
21	34	Martien Jeurians	0,70	0,82	 17,03%
22	25	Jo Beek	0,83	0,81	 -1,91%
23	27	Cris de Renet	0,80	0,81	 0,95%
24	31	Sef Roumen	0,75	0,78	 4,06%
25	22	Henk Lenaers	0,87	0,73	 -15,70%
26	26	Har Deckers	0,81	0,71	 -12,75%
27	32	Har Verheggen	0,74	0,69	 -6,38%
28	38	Bert Maillé	0,61	0,66	 7,75%
29	37	Wiel Wetemans	0,66	0,65	 -2,21%
30	30	Frans van de Broek	0,75	0,61	 -18,94%
31	39	Jac van Heur	0,54	0,56	 3,21%
32	29	Piet Maessen	0,75	0,55	 -26,10%
33	35	Frans Hendrikx	0,69	0,54	 -22,36%
34	6	Math Lupsen	1,16		
35	10	Lins Reinders	1,11		
36	12	Ben Ubachs	1,05		
37	15	Jos Kurstjens	0,95		
38	20	Ton Holleboom	0,88		
39	36	AL Thelen	0,67		
40	40	Jan Koppen	0,41		