


<u>Grathem 2</u>	caramboles	start moyenne	actueel moyenne	%	aantal wedstr.	winst	verlies	gelijk	punten	winst %	hoogste serie	laagste serie	hoogste moyenne	laagste moyenne
Geert Heykers	46	1,34	1,36	1,63%	14	9	3	2	20	71,43%	21	5	2,09	0,86
Jack Lupsen	42	1,07	1,15	7,51%	10	3	7	0	6	30,00%	9	4	1,43	0,86
Paul Stevens	37	0,91	0,99	9,29%	10	7	2	1	15	75,00%	10	4	2,31	0,67
Jo Beek	34	0,83	0,81	-1,91%	11	6	5	0	12	54,55%	8	2	1,13	0,37

<u>Heel 3</u>	caramboles	start moyenne	actueel moyenne	%	aantal wedstr.	winst	verlies	gelijk	punten	winst %	hoogste serie	laagste serie	hoogste moyenne	laagste moyenne
Wiel Verber	52	1,61	1,57	-2,73%	18	13	4	1	27	75,00%	12	5	2,48	1,13
Harrie Bijlmakers	34	0,79	0,97	23,09%	17	11	6	0	22	64,71%	8	3	2,83	0,59
Piet Maessen	34	0,75	0,55	-26,10%	6	0	6	0	0	0,00%	5	2	0,83	0,37
Har Basten	31	0,73	0,99	35,84%	16	11	5	0	22	68,75%	8	3	1,94	0,71




<u>Baexem 3</u>	caramboles	start moyenne	actueel moyenne	%	aantal wedstr.	winst	verlies	gelijk	punten	winst %	hoogste serie	laagste serie	hoogste moyenne	laagste moyenne
Ben Ubachs	42	1,05			0	0	0	0	0		0	0	0,00	0,00
Jos Kurstjens	40	0,95			0	0	0	0	0		0	0	0,00	0,00
Ton Holleboom	37	0,88			0	0	0	0	0		0	0	0,00	0,00
AL Thelen	31	0,67			0	0	0	0	0		0	0	0,00	0,00

<u>Heel 4</u>	caramboles	start moyenne	actueel moyenne	%	aantal wedstr.	winst	verlies	gelijk	punten	winst %	hoogste serie	laagste serie	hoogste moyenne	laagste moyenne
Guly van Moorsel	40	1,01	0,91	-9,88%	2	1	1	0	2	50,00%	6	4	0,93	0,89
Cor Gijsen	37	0,85	0,93	9,31%	11	8	3	0	16	72,73%	10	3	1,48	0,67
Har Deckers	34	0,81	0,71	-12,75%	12	3	9	0	6	25,00%	6	2	0,92	0,53
Frans van de Broek	34	0,75	0,61	-18,94%	7	1	6	0	2	14,29%	6	2	0,94	0,27





<u>Haelen 2</u>	caramboles	start moyenne	actueel moyenne	%	aantal wedstr.	winst	verlies	gelijk	punten	winst %	hoogste serie	laagste serie	hoogste moyenne	laagste moyenne
Lins Reinders	42	1,11			0	0	0	0	0		0	0	0,00	0,00
Mart Caris	40	1,00	0,87	-12,60%	16	4	12	0	8	25,00%	8	3	1,33	0,44
Ger van der Rieth	37	0,90	0,84	-7,21%	16	7	9	0	14	43,75%	8	3	1,28	0,52

Martien Jeurians	31	0,70	0,82	 17,03%	16	11	4	1	23	71,88%	12	3	1,63	0,61
------------------	----	------	------	--	----	----	---	---	----	--------	----	---	------	------





<u>Ittervoort 3</u>	caramboles	start moyenne	actueel moyenne	%	aantal wedstr.	winst	verlies	gelijk	punten	winst %	hoogste serie	laagste serie	hoogste moyenne	laagste moyenne
---------------------	------------	------------------	--------------------	---	-------------------	-------	---------	--------	--------	---------	---------------	------------------	--------------------	--------------------

Math Lupsen	44	1,16			0	0	0	0	0		0	0	0,00	0,00
Hub Snijkers	37	0,93	1,03	 11,10%	14	11	3	0	22	78,57%	8	4	1,95	0,73
Henk Lenaers	37	0,87	0,73	 -15,70%	16	5	11	0	10	31,25%	7	2	1,58	0,41
Cris de Renet	34	0,80	0,81	 0,95%	16	7	8	1	15	46,88%	9	2	1,48	0,48




<u>Wessem 4</u>	caramboles	start moyenne	actueel moyenne	%	aantal wedstr.	winst	verlies	gelijk	punten	winst %	hoogste serie	laagste serie	hoogste moyenne	laagste moyenne
-----------------	------------	------------------	--------------------	---	-------------------	-------	---------	--------	--------	---------	---------------	------------------	--------------------	--------------------

Anton Dierx	44	1,24	1,02	 -17,56%	12	3	9	0	6	82,14%	9	3	1,42	0,80
Piet Dierx	37	0,87	1,06	 21,64%	15	8	7	0	16	45,45%	9	3	1,76	0,48
Sef Roumen	34	0,75	0,78	 4,06%	16	10	5	1	21	30,00%	9	3	1,26	0,44
Bert Maillé	28	0,61	0,66	 7,75%	15	8	7	0	16	60,00%	7	2	2,15	0,41


<u>Bombardon 1</u>	caramboles	start moyenne	actueel moyenne	%	aantal wedstr.	winst	verlies	gelijk	punten	winst %	hoogste serie	laagste serie	hoogste moyenne	laagste moyenne
--------------------	------------	------------------	--------------------	---	-------------------	-------	---------	--------	--------	---------	---------------	------------------	--------------------	--------------------




Hen Konickx	52	1,57	1,70	 8,15%	14	11	2	1	23	82,14%	11	3	2,60	1,21
Bart Thiesen	44	1,18	1,09	 -7,90%	11	5	6	0	10	45,45%	13	5	2,10	0,60
Jan Janssen	42	1,14	0,86	 -24,69%	5	1	3	1	3	30,00%	9	3	1,31	0,65
Jan Schiffelers	37	0,92	0,87	 -5,60%	15	9	6	0	18	60,00%	8	3	1,23	0,45

<u>De Sport 3</u>	caramboles	start moyenne	actueel moyenne	%	aantal wedstr.	winst	verlies	gelijk	punten	winst %	hoogste serie	laagste serie	hoogste moyenne	laagste moyenne
-------------------	------------	------------------	--------------------	---	-------------------	-------	---------	--------	--------	---------	---------------	------------------	--------------------	--------------------

Har Verheggen	34	0,74	0,69	 -6,38%	17	4	11	2	10	37,50%	7	2	1,31	0,27
Wiel Wetemans	31	0,66	0,65	 -2,21%	15	4	10	1	9	60,00%	8	2	0,97	0,23
Jac van Heur	25	0,54	0,56	 3,21%	14	7	7	0	14	80,00%	9	2	0,78	0,35
Jan Koppen	25	0,41			0	0	0	0	0	33,33%	0	0	0,00	0,00

<u>De Graaf 1</u>	caramboles	start moyenne	actueel moyenne	%	aantal wedstr.	winst	verlies	gelijk	punten	winst %	hoogste serie	laagste serie	hoogste moyenne	laagste moyenne
-------------------	------------	------------------	--------------------	---	-------------------	-------	---------	--------	--------	---------	---------------	------------------	--------------------	--------------------

Geert Smeets	44	1,15	1,07	 -6,82%	16	6	10	0	12	37,50%	12	3	1,63	0,49
--------------	----	------	------	--	----	---	----	---	----	--------	----	---	------	------

Wim Heuyerjans	42	1,12	1,22	 8,76%	15	9	6	0	18	60,00%	7	4	1,75	0,83
Peter Suylen	37	0,88	0,95	 7,92%	15	12	3	0	24	80,00%	8	3	1,23	0,67
Frans Hendriks	31	0,69	0,54	 -22,36%	3	1	2	0	2	33,33%	4	2	0,65	0,42