

<u>Beegden 2</u>	caramboles	start moyenne	actueel moyenne	%	aantal wedstr.	winst	verlies	gelijk	punten	winst %	hoogste serie	laagste serie	hoogste moyenne	laagste moyenne
Jo Aerts	154	6,72	5,19	-22,77%	18	5	13	0	10	27,78%	42	16	7,50	4,07
Sjra Theunissen	72	2,62	2,24	-14,62%	18	8	10	0	16	44,44%	21	5	3,60	1,34
Math Seems	50	1,48	1,32	-10,69%	18	8	9	1	17	47,22%	13	3	2,08	0,83
Frits Engelen	40	0,99	1,31	32,24%	15	13	1	1	27	90,00%	9	4	2,00	0,82

<u>Grathem 1</u>	caramboles	start moyenne	actueel moyenne	%	aantal wedstr.	winst	verlies	gelijk	punten	winst %	hoogste serie	laagste serie	hoogste moyenne	laagste moyenne
Albert Duisters	76	2,75	2,55	-7,14%	15	5	10	0	10	33,33%	30	7	6,33	1,77
Jack Tubee	74	2,65	2,32	-12,55%	16	5	11	0	10	31,25%	19	6	3,29	1,63
Casper Koninkx	52	1,63	1,36	-16,53%	15	6	7	2	14	46,67%	15	4	2,08	0,74
Theo Daelemans	46	1,32	1,09	-17,44%	12	3	9	0	6	25,00%	13	3	1,92	0,83

<u>Heytse 1</u>	caramboles	start moyenne	actueel moyenne	%	aantal wedstr.	winst	verlies	gelijk	punten	winst %	hoogste serie	laagste serie	hoogste moyenne	laagste moyenne
Cor Kooiman	84	3,16	4,76	50,67%	14	14	0	0	28	100,00%	31	11	10,50	3,23
Piet Janssen	80	3,05	2,72	-10,92%	10	6	4	0	12	60,00%	32	9	4,21	1,12
Albert v/d Kop	66	2,31	2,37	2,60%	18	15	3	0	30	83,33%	25	7	4,13	1,44
Leon Konickx	58	1,92	1,82	-5,30%	16	10	5	1	21	65,63%	18	6	3,22	1,34

<u>Heel 1</u>	caramboles	start moyenne	actueel moyenne	%	aantal wedstr.	winst	verlies	gelijk	punten	winst %	hoogste serie	laagste serie	hoogste moyenne	laagste moyenne
Sten Hanegraaf	95	3,50	3,30	-5,64%	17	9	8	0	18	52,94%	35	6	9,50	1,40
Huub Ottenheijm	92	3,45	2,38	-31,00%	17	8	9	0	16	47,06%	21	5	3,54	1,65
Jan Delissen1	62	2,09	1,50	-28,37%	17	4	13	0	8	23,53%	14	3	2,14	0,97

Jan Delissen2	54	1,70	1,36	-20,13%	6	1	5	0	2	16,67%	9	5	1,57	1,06
---------------	----	------	------	---------	---	---	---	---	---	--------	---	---	------	------

<u>Wessem 1</u>	caramboles	start moyenne	actueel moyenne	%	aantal wedstr.	winst	verlies	gelijk	punten	winst %	hoogste serie	laagste serie	hoogste moyenne	laagste moyenne
-----------------	------------	------------------	--------------------	---	-------------------	-------	---------	--------	--------	---------	---------------	------------------	--------------------	--------------------

Jan Derickx	68	2,43	2,70	11,25%	17	8	9	0	16	47,06%	26	5	6,18	1,00
Harrie Bijlmakers	62	2,14	1,87	-12,42%	17	7	10	0	14	41,18%	21	5	2,58	1,17
Pierre Dierx	52	1,57	1,19	-24,00%	10	5	5	0	10	50,00%	9	5	1,87	0,83
Max Tonnaer	48	1,39	1,14	-18,13%	17	5	12	0	10	29,41%	39	4	1,50	0,65

<u>Ittervoort 1</u>	caramboles	start moyenne	actueel moyenne	%	aantal wedstr.	winst	verlies	gelijk	punten	winst %	hoogste serie	laagste serie	hoogste moyenne	laagste moyenne
---------------------	------------	------------------	--------------------	---	-------------------	-------	---------	--------	--------	---------	---------------	------------------	--------------------	--------------------


Leo Bouwels	112	4,95	5,28	6,67%	5	4	1	0	8	80,00%	35	17	7,00	4,31
Frans Smolenaars	66	2,26	2,21	-2,12%	15	5	10	0	10	33,33%	14	5	3,47	1,28
René Munnecom	60	2,01	2,20	9,54%	4	4	0	0	8	100,00%	17	9	2,50	2,00
Ger Forschelen	58	1,93	1,66	-14,18%	15	11	4	0	22	73,33%	11	5	2,52	1,09

<u>De Prairie 1</u>	caramboles	start moyenne	actueel moyenne	%	aantal wedstr.	winst	verlies	gelijk	punten	winst %	hoogste serie	laagste serie	hoogste moyenne	laagste moyenne
---------------------	------------	------------------	--------------------	---	-------------------	-------	---------	--------	--------	---------	---------------	------------------	--------------------	--------------------





Peter Custers	60	2,44	2,34	-4,27%	11	7	4	0	14	63,64%	19	8	3,33	1,97
Tinus van Lier	58	1,91	2,11	10,46%	10	8	2	0	16	80,00%	22	5	2,90	1,39
Thei Heykers	54	1,68	1,74	3,50%	17	12	5	0	24	70,59%	16	4	2,45	1,00
Paul Beurskens	46	1,41	1,26	-10,76%	17	8	9	0	16	47,06%	12	5	1,84	0,67

<u>Wessem 2</u>	caramboles	start moyenne	actueel moyenne	%	aantal wedstr.	winst	verlies	gelijk	punten	winst %	hoogste serie	laagste serie	hoogste moyenne	laagste moyenne
-----------------	------------	------------------	--------------------	---	-------------------	-------	---------	--------	--------	---------	---------------	------------------	--------------------	--------------------





Peter Roumen	70	2,50	2,09	-16,56%	17	6	11	0	12	35,29%	16	4	4,12	1,13
Jan Briels	66	2,25	1,83	-18,72%	14	7	7	0	14	50,00%	11	5	3,14	1,21
Cornel Bidlot	56	1,75	1,42	-19,13%	18	4	13	1	9	25,00%	17	5	2,95	0,89

Margo Bidlot	52	1,60	1,35	 -15,43%	18	8	10	0	16	44,44%	13	4	2,74	0,79
--------------	----	------	------	---	----	---	----	---	----	--------	----	---	------	------

De Sport 1	<u>caramboles</u>	<u>start moyenne</u>	<u>actueel moyenne</u>	<u>%</u>	<u>aantal wedstr.</u>	<u>winst</u>	<u>verlies</u>	<u>gelijk</u>	<u>punten</u>	<u>winst %</u>	<u>hoogste serie</u>	<u>laagste serie</u>	<u>hoogste moyenne</u>	<u>laagste moyenne</u>
-------------------	-------------------	--------------------------	----------------------------	----------	---------------------------	--------------	----------------	---------------	---------------	----------------	----------------------	--------------------------	----------------------------	----------------------------

Jac Smolenaars	66	2,26	2,00	 -11,70%	17	5	11	1	11	32,35%	21	6	3,69	1,27
Thieu Wetemans	60	2,01	2,29	 14,07%	9	6	3	0	12	66,67%	17	5	3,75	1,59
Jo Minses	54	1,66	1,45	 -12,80%	18	8	8	2	18	50,00%	16	5	2,84	1,06
Chris Corsten	46	1,30	1,14	 -12,32%	19	8	10	1	17	44,74%	11	4	1,84	0,76

Haelen 1	<u>caramboles</u>	<u>start moyenne</u>	<u>actueel moyenne</u>	<u>%</u>	<u>aantal wedstr.</u>	<u>winst</u>	<u>verlies</u>	<u>gelijk</u>	<u>punten</u>	<u>winst %</u>	<u>hoogste serie</u>	<u>laagste serie</u>	<u>hoogste moyenne</u>	<u>laagste moyenne</u>
-----------------	-------------------	--------------------------	----------------------------	----------	---------------------------	--------------	----------------	---------------	---------------	----------------	----------------------	--------------------------	----------------------------	----------------------------

Frien Vullers	82	3,08	3,12	 1,41%	17	12	4	1	25	73,53%	29	7	4,56	1,83
Peter Verstappen	64	2,18	2,02	 -7,36%	18	11	6	1	23	63,89%	14	4	2,91	1,00
Huib Schreurs	62	2,12	2,05	 -3,32%	16	11	3	2	24	75,00%	14	7	3,26	1,28
Hub Hendrix	46	1,32	1,19	 -9,64%	14	7	7	0	14	50,00%	10	4	1,84	0,61