

<u>Heytse 2</u>	caramboles	start moyenne	actueel moyenne	%	aantal wedstr.	winst	verlies	gelijk	punten	winst %	hoogste serie	laagste serie	hoogste moyenne	laagste moyenne	caramb. 2024/2025
Jo Kessels	52	1,57	1,82	15,86%	19	11	8	0	22	57,89%	16	4	2,74	0,94	56
Jac Verkoulen	50	1,52	1,46	-4,24%	19	12	7	0	24	63,16%	11	4	2,63	0,73	50
Martin van de Berg	50	1,51	1,27	-15,93%	16	6	9	1	13	40,63%	15	4	2,08	0,89	46
Piet Gorissen	46	1,26	1,22	-3,54%	16	7	9	0	14	43,75%	12	3	2,00	0,69	44

<u>Heytse 3</u>	caramboles	start moyenne	actueel moyenne	%	aantal wedstr.	winst	verlies	gelijk	punten	winst %	hoogste serie	laagste serie	hoogste moyenne	laagste moyenne	caramb. 2024/2025
Thijs Prinssen	50	1,51	1,52	0,43%	20	12	8	0	24	60,00%	17	4	3,57	1,00	50
Lei Hoelsgens	50	1,49	1,38	-7,66%	20	11	8	1	23	57,50%	15	3	2,41	0,82	48
Jeroen van der Loo	48	1,44	1,24	-14,09%	20	6	14	0	12	30,00%	12	5	1,87	0,79	44
Cees van der Voort	40	0,98	0,94	-3,99%	17	12	4	1	25	73,53%	11	3	1,43	0,55	37

<u>Heel 1</u>	caramboles	start moyenne	actueel moyenne	%	aantal wedstr.	winst	verlies	gelijk	punten	winst %	hoogste serie	laagste serie	hoogste moyenne	laagste moyenne	caramb. 2024/2025
Huib Ottenheim	68	2,38	2,52	5,94%	20	14	6	0	28	70,00%	19	5	5,67	1,14	70
Toon Croonenberg	42	1,17	1,09	-6,53%	22	10	12	0	20	45,45%	13	3	2,21	0,56	42
Frans Delissen	40	1,02	0,89	-12,57%	17	8	9	0	16	47,06%	10	3	1,43	0,50	37
Hans Groenen	40	0,97	0,97	-0,28%	19	12	6	1	25	65,79%	10	3	1,33	0,57	40

<u>de Prairie 2</u>	caramboles	start moyenne	actueel moyenne	%	aantal wedstr.	winst	verlies	gelijk	punten	winst %	hoogste serie	laagste serie	hoogste moyenne	laagste moyenne	caramb. 2024/2025
---------------------	------------	------------------	--------------------	---	-------------------	-------	---------	--------	--------	---------	---------------	------------------	--------------------	--------------------	----------------------

Sé Custers	52	1,63	1,59	-2,64%	19	12	7	0	24	63,16%	10	4	2,48	1,04	52
Hub Gerris	50	1,52	1,54	1,48%	20	15	5	0	30	75,00%	14	4	2,27	1,00	50
Jan Verstappen	46	1,28	1,49	16,76%	18	14	3	1	29	80,56%	17	4	2,42	1,12	50
Ad van Helvoirt	37	0,91	1,07	17,71%	17	14	3	0	28	82,35%	11	4	2,06	0,80	42

<u>de Prairie 3</u>	caramboles	start moyenne	actueel moyenne	%	aantal wedstr.	winst	verlies	gelijk	punten	winst %	hoogste serie	laagste serie	hoogste moyenne	laagste moyenne	caramb. 2024/2025
---------------------	------------	------------------	--------------------	---	-------------------	-------	---------	--------	--------	---------	---------------	------------------	--------------------	--------------------	----------------------

Tjeu Strous	54	1,70	1,58	-6,88%	18	6	10	2	14	38,89%	12	4	2,35	1,10	52
Ber van den Goor	48	1,40	1,58	12,83%	20	13	7	0	26	65,00%	13	3	3,00	0,88	52
Tjeu van Lier	42	1,07	1,15	7,69%	19	8	11	0	16	42,11%	7	3	1,91	0,76	44
Dick Goldenbelt	37	0,86	0,78	-9,67%	17	9	7	1	19	55,88%	6	3	1,19	0,47	34

<u>Heel 2</u>	caramboles	start	actueel	%	aantal	winst	verlies	gelijk	punten	winst %	hoogste serie	laagste	hoogste	laagste	caramb.
---------------	------------	-------	---------	---	--------	-------	---------	--------	--------	---------	---------------	---------	---------	---------	---------

<u>Heerz</u>	caramboles	moyenne	moyenne	%	wedstr.	winst	verlies	gelijk	punten	winst %	hoogste serie	serie	moyenne	moyenne	2024/2025
Wiel Verber	52	1,57	1,57	0,26%	18	11	7	0	22	61,11%	12	5	2,08	0,95	52
Ad van den Akker	42	1,40	2,00	42,86%	18	16	2	0	32	88,89%	17	5	3,69	1,33	60
Har Basten	40	0,99	1,09	9,83%	22	15	7	0	30	68,18%	9	4	1,48	0,85	42
Harrie Bijlmakers	40	0,97	1,01	4,32%	21	11	10	0	22	52,38%	10	2	1,74	0,64	40





<u>Baexem 2</u>	caramboles	start moyenne	actueel moyenne	%	aantal wedstr.	winst	verlies	gelijk	punten	winst %	hoogste serie	laagste serie	hoogste moyenne	laagste moyenne	caramb. 2024/2025
Henny Meewis	48	1,41	1,14	-19,06%	9	0	9	0	0	0,00%	8	3	1,48	0,94	42
Giel Evers	48	1,35	1,28	-5,29%	19	6	13	0	12	31,58%	12	4	1,92	0,83	46
Sjra Peeters	40	0,97	1,03	6,58%	21	12	9	0	24	57,14%	8	3	1,43	0,69	40
Broer Frenken	40	0,95	0,93	-2,55%	10	3	7	0	6	30,00%	12	3	1,33	0,69	37

<u>Baexem 1</u>	caramboles	start moyenne	actueel moyenne	%	aantal wedstr.	winst	verlies	gelijk	punten	winst %	hoogste serie	laagste serie	hoogste moyenne	laagste moyenne	caramb. 2024/2025
Wim Ottenheijm	54	1,66	1,92	15,45%	23	8	14	0	16	34,78%	17	5	3,38	1,24	58
Frans Scheepers	44	1,15	1,24	8,18%	20	8	12	0	16	40,00%	14	3	2,20	0,71	44
Tjomme Meijer	37	0,92	0,90	-1,64%	17	6	11	0	12	35,29%	7	3	1,28	0,60	37
Geert van Bilsen	25	0,43	0,48	11,42%	15	1	14	0	2	6,67%	5	0	0,69	0,28	25

<u>de Sport 2</u>	caramboles	start moyenne	actueel moyenne	%	aantal wedstr.	winst	verlies	gelijk	punten	winst %	hoogste serie	laagste serie	hoogste moyenne	laagste moyenne	caramb. 2024/2025
Harrie Peeters	54	1,69	1,59	-5,66%	17	11	6	0	22	64,71%	14	4	2,26	1,09	52
Lei Bours	42	1,09	1,03	-5,80%	15	6	8	1	13	43,33%	10	4	1,68	0,66	40
Sjaak Ogier	40	0,98	0,91	-6,86%	17	4	13	0	8	23,53%	9	4	1,18	0,66	37
Peter Schroeten	37	0,88	0,90	2,65%	16	10	6	0	20	62,50%	8	1	1,28	0,57	37

<u>Grathem 2</u>	caramboles	start moyenne	actueel moyenne	%	aantal wedstr.	winst	verlies	gelijk	punten	winst %	hoogste serie	laagste serie	hoogste moyenne	laagste moyenne	caramb. 2024/2025
Geert Heykers	48	1,36	1,30	-4,48%	18	4	14	0	8	22,22%	10	3	2,29	0,76	46
Jack Lupsen	44	1,15	1,03	-10,45%	18	4	14	0	8	22,22%	7	2	1,47	0,39	40
Theo Dalemans	42	1,09	1,16	6,09%	19	12	7	0	24	63,16%	18	4	1,65	0,81	44
Jo Beek	34	0,81	0,80	-1,13%	19	7	11	1	15	39,47%	9	2	1,36	0,50	34

<u>Buggenum 1</u>	caramboles	start moyenne	actueel moyenne	%	aantal wedstr.	winst	verlies	gelijk	punten	winst %	hoogste serie	laagste serie	hoogste moyenne	laagste moyenne	caramb. 2024/2025
-------------------	------------	------------------	--------------------	---	-------------------	-------	---------	--------	--------	---------	---------------	------------------	--------------------	--------------------	----------------------

Jac Smits	70	2,45	27,00	 1,35%	20	13	6	1	27	67,50%	22	5	4,12	1,17	70
Ton Driessen	50	1,46	28,00	 -3,99%	19	11	8	0	22	57,89%	11	4	2,17	0,82	48
Lei Vissers	44	1,23	37,00	 1,89%	19	11	8	0	22	57,89%	11	3	2,20	0,91	46
Leo Topeeters	44	1,17	46,00	 -20,14%	19	5	14	0	10	26,32%	11	3	1,52	0,59	37